


Toebehoren:

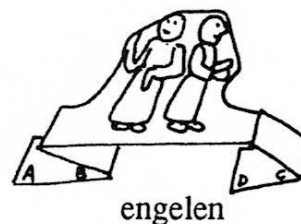
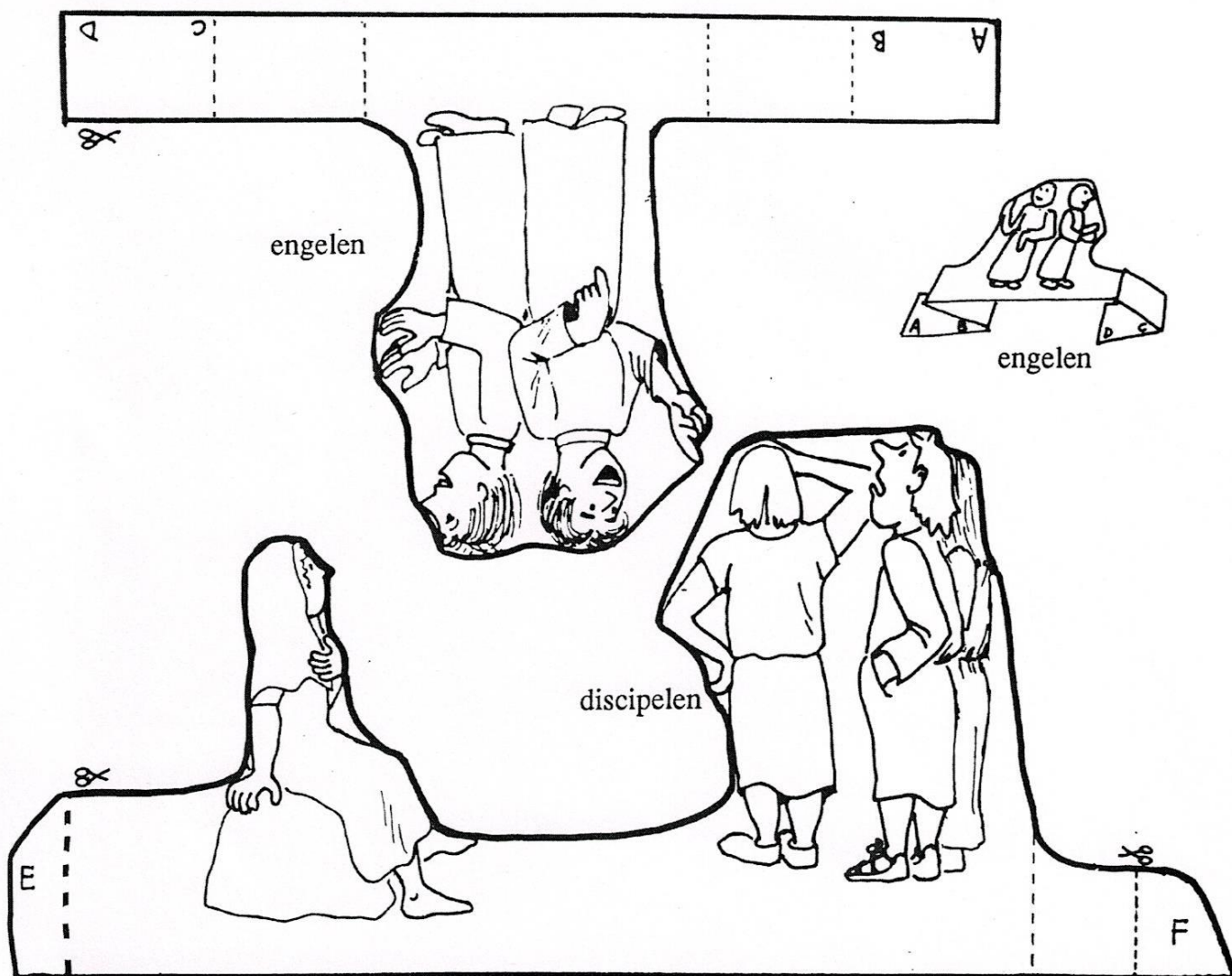
Watten

Beschrijving:

1. Knip de engelen en discipelen uit. (A)
2. Vouw langs de stippellijnen zoals op de tekeningetjes.
3. Plak het linker uiteinde A-B en het rechter uiteinde C-D van de engelen, op de aangegeven plaats op de achtergrond. (B)
4. Plak het rechter uiteinde F op de aangegeven plaats op de achtergrond.
5. Leg de strook nu helemaal plat en plak het flapje E daar waar het uitkomt.
6. Plak nu watten op de wolk.



discipelen



engelen